УПРАВЛЕНИЕ ФЕДЕРАЛЬНОЙ СЛУЖБЫ
ГОСУДАРСТВЕННОЙ СТАТИСТИКИ
ПО СВЕРДЛОВСКОЙ ОБЛАСТИ
И КУРГАНСКОЙ ОБЛАСТИ

Количество хозяйствующих субъектов Курганской области

на 1 апреля 2023 года

УПРАВЛЕНИЕ ФЕДЕРАЛЬНОЙ СЛУЖБЫ ГОСУДАРСТВЕННОЙ СТАТИСТИКИ ПО СВЕРДЛОВСКОЙ ОБЛАСТИ И КУРГАНСКОЙ ОБЛАСТИ

Количество хозяйствующих субъектов

Курганской области

на 1 апреля 2023 года

01 В РАЗРЕЗЕ ВИДОВ ЭКОНОМИЧЕСКОЙ ДЕЯТЕЛЬНОСТИ

02 В РАЗРЕЗЕ МУНИЦИПАЛЬНЫХ ОБРАЗОВАНИЙ

03 В РАЗРЕЗЕ ФОРМ СОБСТВЕННОСТИ

04 В РАЗРЕЗЕ ОРГАНИЗАЦИОННО-ПРАВОВЫХ ФОРМ

05 ПРИРОСТ ХОЗЯЙСТВУЮЩИХ СУБЪЕКТОВ

06 ДИНАМИКА ХОЗЯЙСТВУЮЩИХ СУБЪЕКТОВ

КОЛИЧЕСТВО ПРЕДПРИЯТИЙ И ОРГАНИЗАЦИЙ

В РАЗРЕЗЕ ВИДОВ ЭКОНОМИЧЕСКОЙ ДЕЯТЕЛЬНОСТИ (ЕДИНИЦ)

Предприятия и организации

11 427

Всего

97,5%

К январю – марту 2022 года

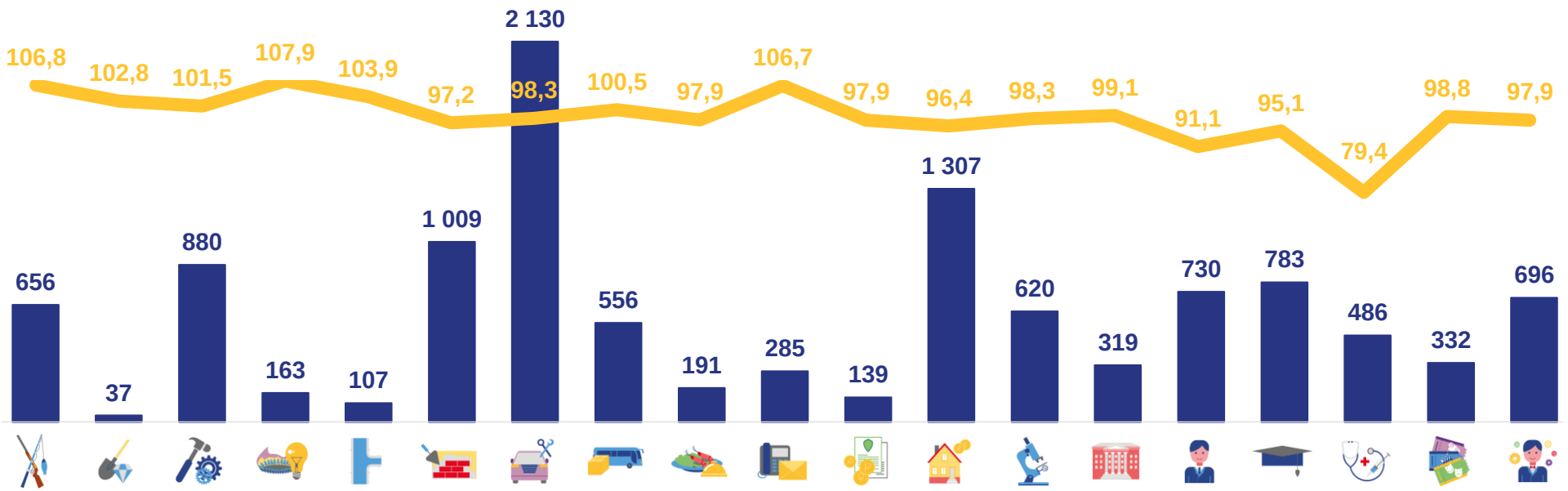

- Сельское, лесное хозяйство, охота, рыболовство и рыбоводство
- Добыча полезных ископаемых
- Обрабатывающие производства
- Обеспечение электрической энергией, газом и паром; кондиционирование воздуха
- Водоснабжение; водоотведение, организация сбора и утилизации отходов, деятельность по ликвидации загрязнений
- Строительство
- Торговля оптовая и розничная; ремонт автотранспортных средств и мотоциклов
- Транспортировка и хранение
- Деятельность гостиниц и предприятий общественного питания
- Деятельность в области информации и связи
- Деятельность финансовая и страховая
- Деятельность по операциям с недвижимым имуществом
- Деятельность профессиональная, научная и техническая
- Деятельность административная и сопутствующие дополнительные услуги
- Государственное управление и обеспечение военной безопасности; социальное обеспечение
- Образование
- Деятельность в области здравоохранения и социальных услуг
- Деятельность в области культуры, спорта, организации досуга и развлечений
- Предоставление прочих видов услуг

КОЛИЧЕСТВО ИНДИВИДУАЛЬНЫХ ПРЕДПРИНИМАТЕЛЕЙ

В РАЗРЕЗЕ ВИДОВ ЭКОНОМИЧЕСКОЙ ДЕЯТЕЛЬНОСТИ (ЧЕЛОВЕК)

Индивидуальные предприниматели

15 400

Всего

103,0%

К январю – марту 2022 года

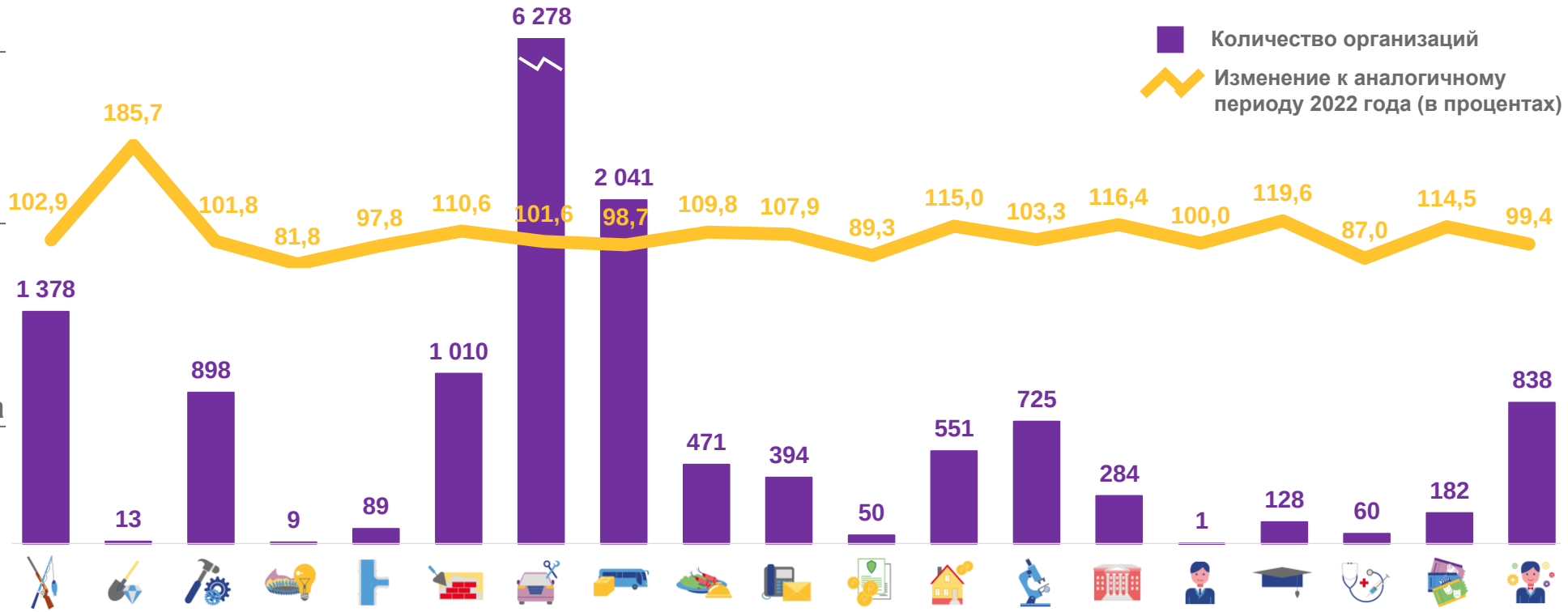

- Сельское, лесное хозяйство, охота, рыболовство и рыбоводство
- Добыча полезных ископаемых
- Обрабатывающие производства
- Обеспечение электрической энергией, газом и паром; кондиционирование воздуха
- Водоснабжение; водоотведение, организация сбора и утилизации отходов, деятельность по ликвидации загрязнений
- Строительство
- Торговля оптовая и розничная; ремонт автотранспортных средств и мотоциклов
- Транспортировка и хранение
- Деятельность гостиниц и предприятий общественного питания
- Деятельность в области информации и связи
- Деятельность финансовая и страховая
- Деятельность по операциям с недвижимым имуществом
- Деятельность профессиональная, научная и техническая
- Деятельность административная и сопутствующие дополнительные услуги
- Государственное управление и обеспечение военной безопасности; социальное обеспечение
- Образование
- Деятельность в области здравоохранения и социальных услуг
- Деятельность в области культуры, спорта, организации досуга и развлечений
- Предоставление прочих видов услуг

КОЛИЧЕСТВО ПРЕДПРИЯТИЙ И ОРГАНИЗАЦИЙ

В РАЗРЕЗЕ МУНИЦИПАЛЬНЫХ ОБРАЗОВАНИЙ (ЕДИНИЦ)

Муниципальные образования с наибольшими и наименьшими значениями показателя

город Курган	6 382
город Шадринск	909
Кетовский муниципальный округ	691
Далматовский муниципальный район	319
Катайский муниципальный район	285
Шатровский муниципальный округ	97
Альменевский муниципальный округ	89
Мокроусовский муниципальный округ	85
Звериноголовский муниципальный округ	78
Частоозерский муниципальный округ	54

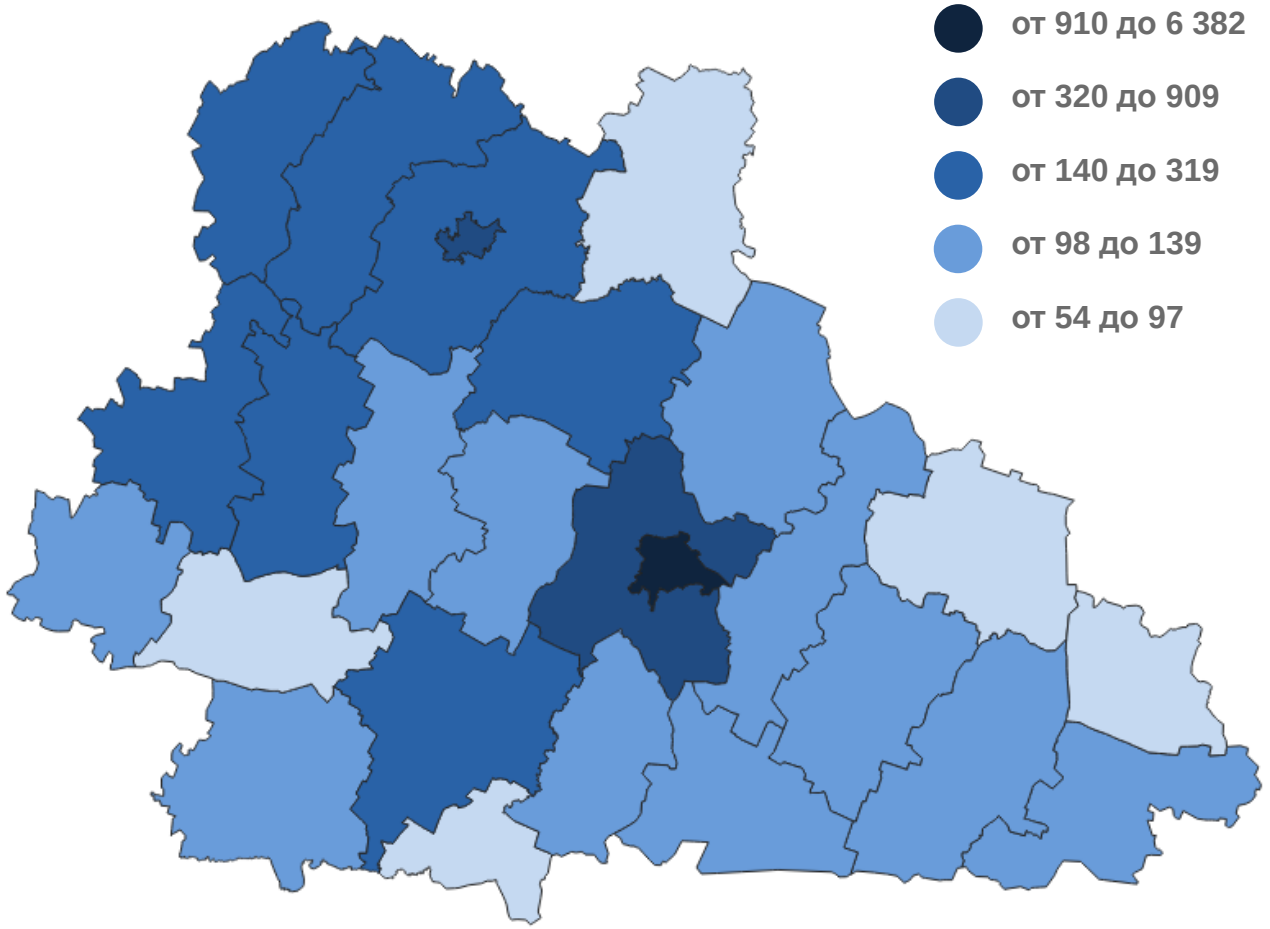

КОЛИЧЕСТВО ИНДИВИДУАЛЬНЫХ ПРЕДПРИНИМАТЕЛЕЙ

В РАЗРЕЗЕ МУНИЦИПАЛЬНЫХ ОБРАЗОВАНИЙ (ЧЕЛОВЕК)

Муниципальные образования с наибольшими и наименьшими значениями показателя

город Курган	6 713
город Шадринск	1 450
Кетовский муниципальный округ	1 094
Шумихинский муниципальный округ	480
Куртамышский муниципальный округ	473
Макушинский муниципальный округ	173
Мокроусовский муниципальный округ	160
Альменевский муниципальный округ	158
Звериноголовский муниципальный округ	135
Частоозерский муниципальный округ	61

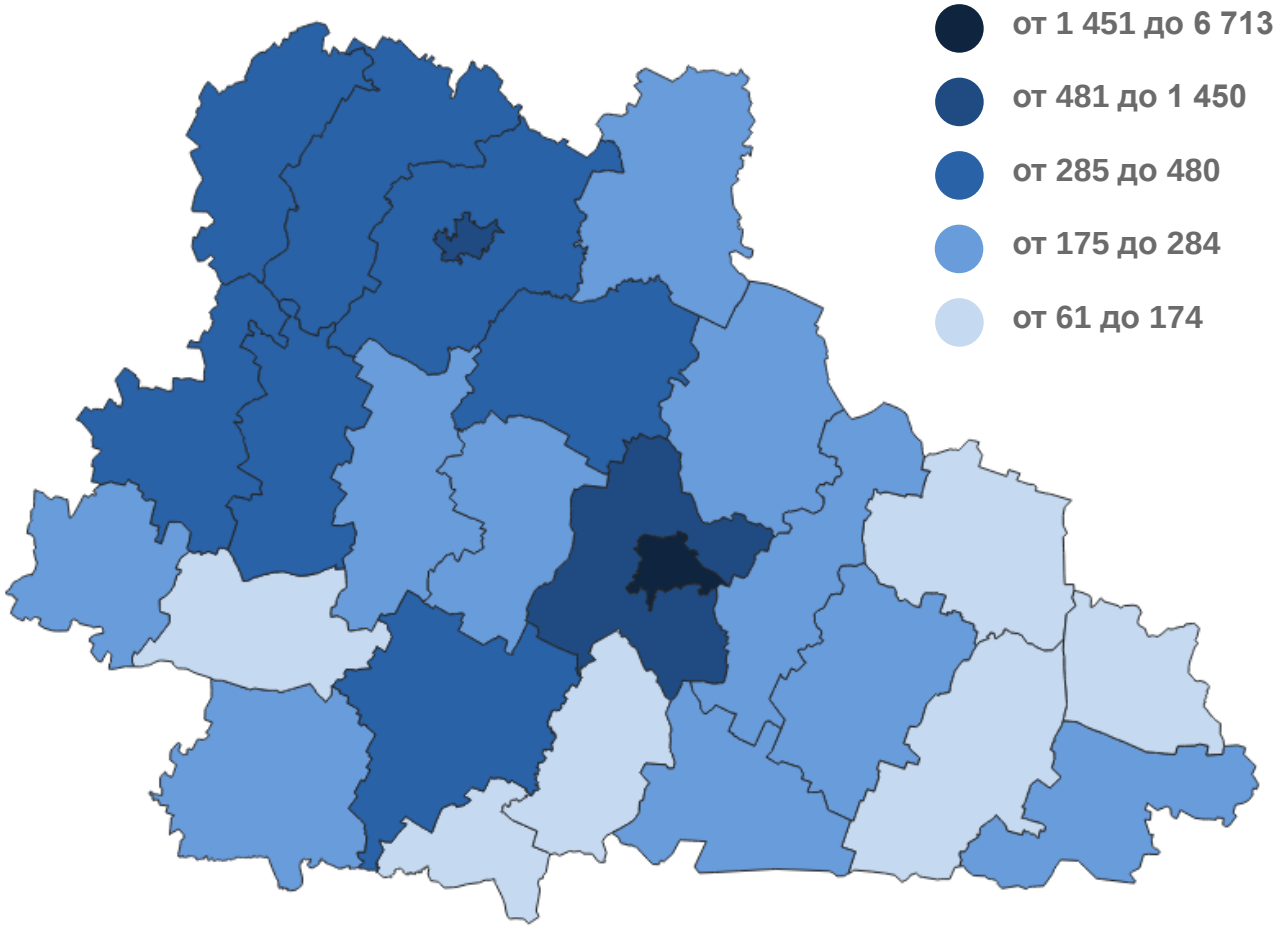

КОЛИЧЕСТВО ПРЕДПРИЯТИЙ И ОРГАНИЗАЦИЙ

В РАЗРЕЗЕ ФОРМ СОБСТВЕННОСТИ (ЕДИНИЦ)

Показатели прироста предприятий и организаций

за январь – март 2023 года

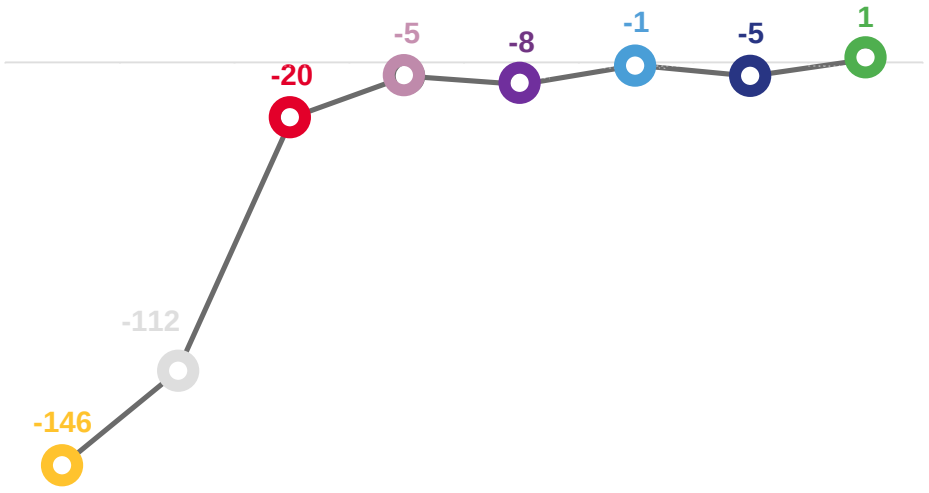

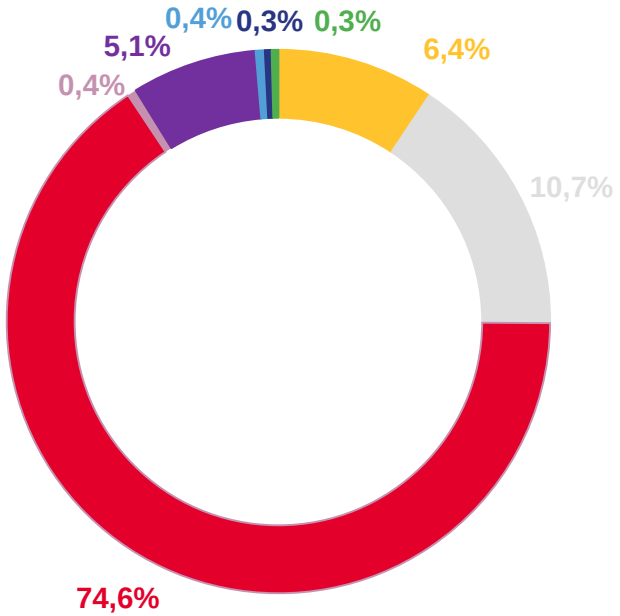

- Государственная собственность
- Муниципальная собственность
- Частная собственность
- Собственность потребительской кооперации
- Собственность общественных и религиозных организаций (объединений)
- Смешанная российская собственность
- Иностранная собственность
- Совместная российская и иностранная собственность

КОЛИЧЕСТВО ПРЕДПРИЯТИЙ И ОРГАНИЗАЦИЙ

В РАЗРЕЗЕ В РАЗРЕЗЕ ОРГАНИЗАЦИОННО-ПРАВОВЫХ ФОРМ (ЕДИНИЦ)

Показатели прироста предприятий и организаций

за январь – март 2023 года

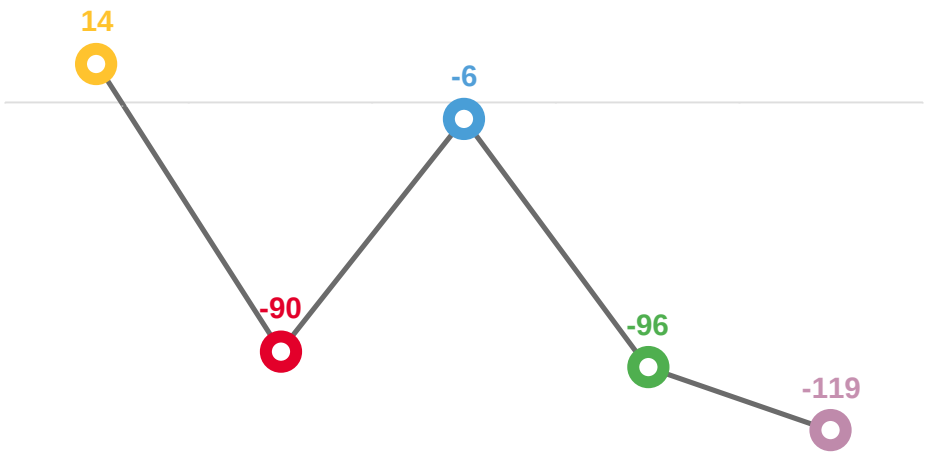

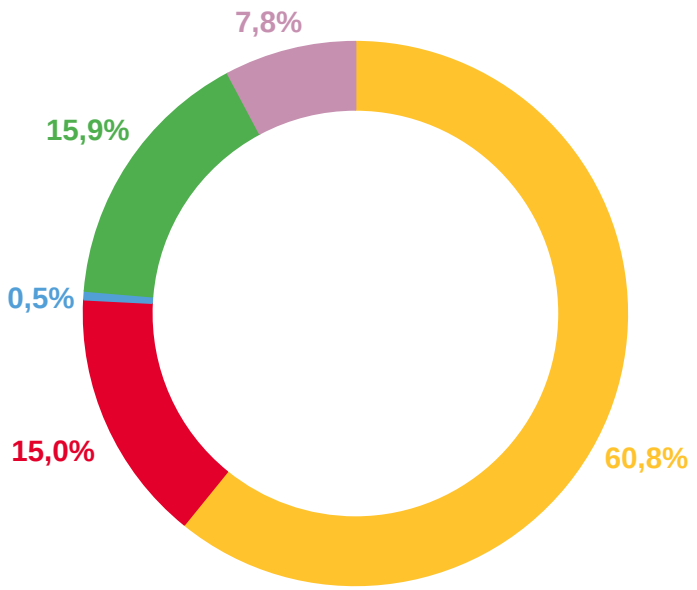

- Юридические лица, являющиеся коммерческими корпоративными организациями
- Юридические лица, являющиеся некоммерческими корпоративными организациями
- Юридические лица, являющиеся коммерческими унитарными организациями
- Юридические лица, являющиеся некоммерческими унитарными организациями
- Организации без прав юридического лица

КОЛИЧЕСТВО ВНОВЬ СОЗДАННЫХ И ОФИЦИАЛЬНО ЛИКВИДИРОВАННЫХ ПРЕДПРИЯТИЙ И ОРГАНИЗАЦИЙ (ЕДИНИЦ)

Показатели прироста
за январь – март 2023 года

148
Зарегистрировано

105,0%
К январю – марту 2022 года

142
Ликвидировано

84,0%
К январю – марту 2022 года

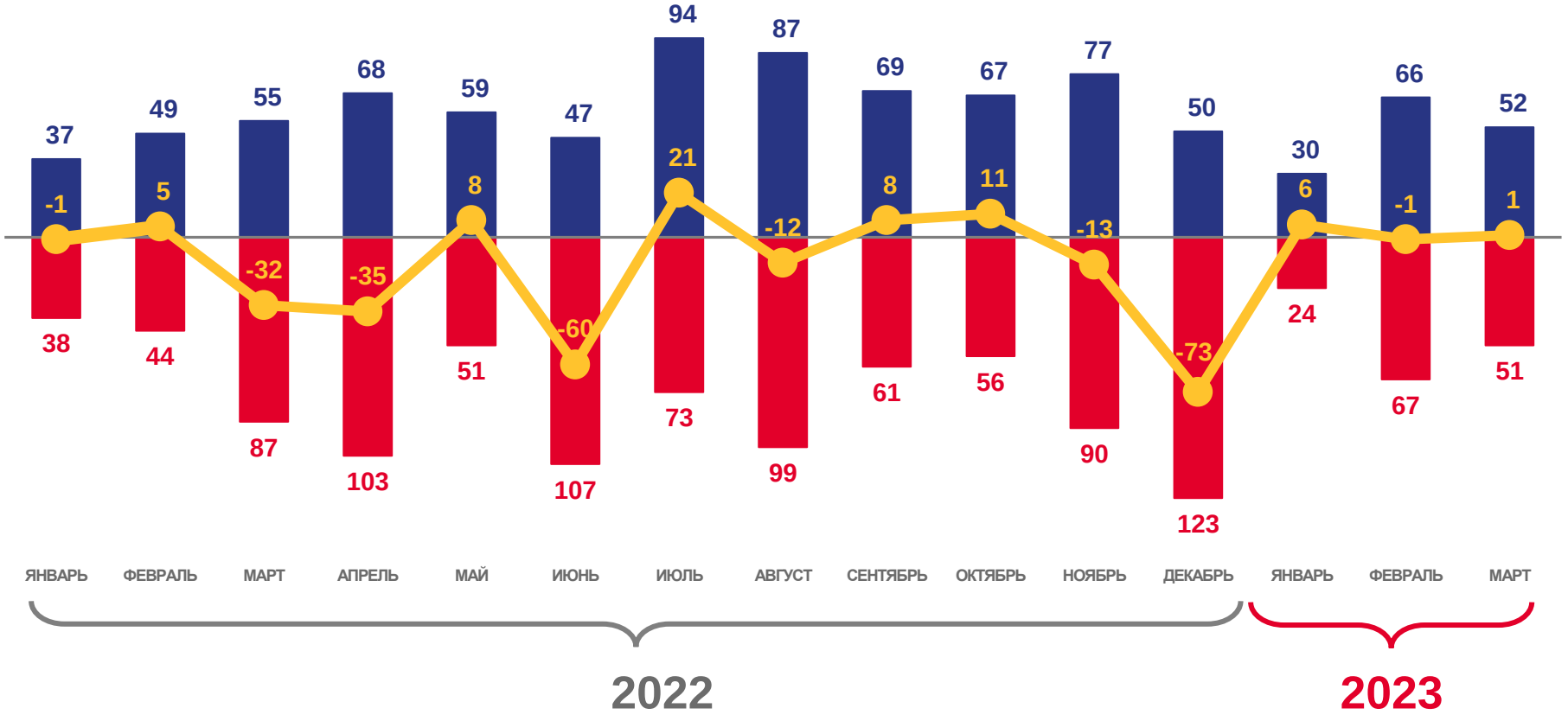

Количество вновь созданных предприятий и организаций

Количество официальной ликвидированных предприятий и организаций

Прирост организаций

КОЛИЧЕСТВО ВНОВЬ СОЗДАННЫХ И ОФИЦИАЛЬНО ЛИКВИДИРОВАННЫХ ИНДИВИДУАЛЬНЫХ ПРЕДПРИНИМАТЕЛЕЙ (ЧЕЛОВЕК)

Показатели прироста
за январь – март 2023 года

815
Зарегистрировано

104,6%
К январю – марту 2022 года

714
Ликвидировано

116,3%
К январю – марту 2022 года

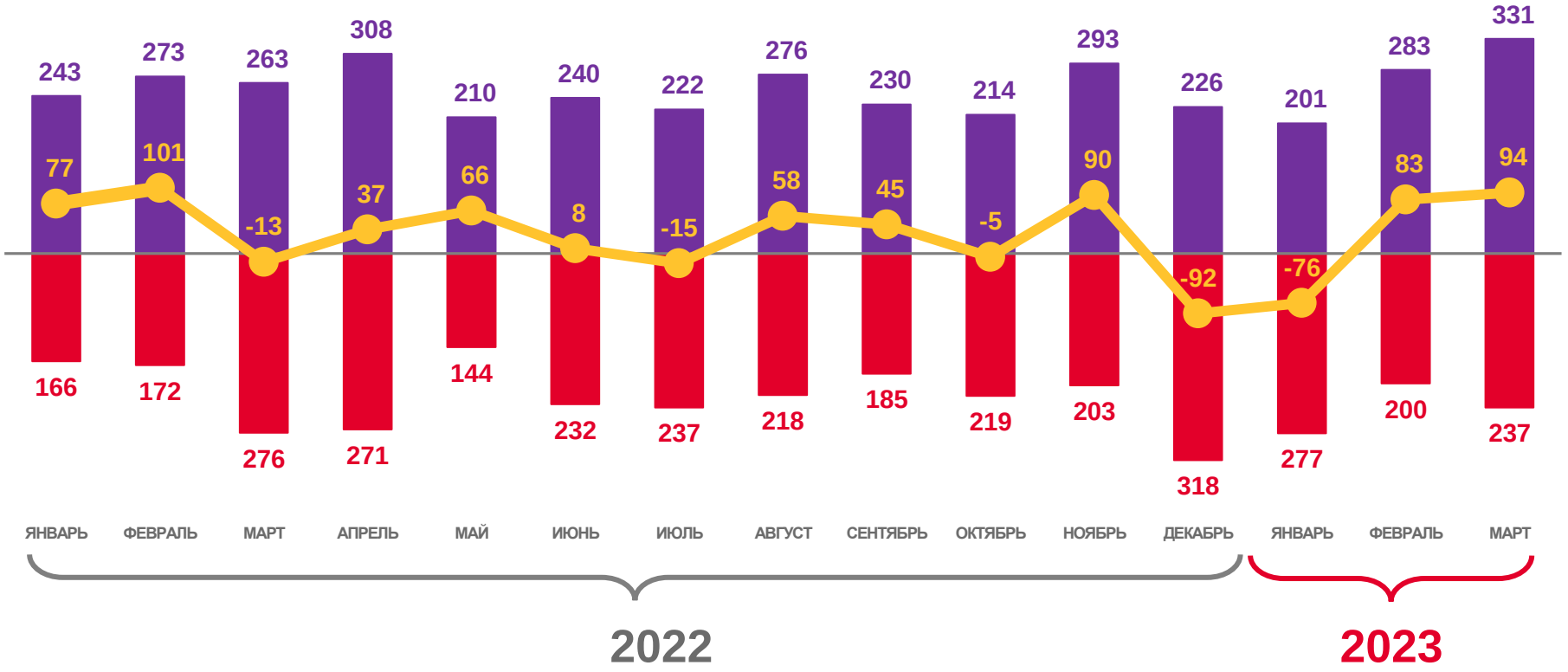

Количество вновь созданных индивидуальных предпринимателей

Количество официальной ликвидированных индивидуальных предпринимателей

Прирост индивидуальных предпринимателей

ДИНАМИКА ПРЕДПРИЯТИЙ И ОРГАНИЗАЦИЙ
(ЕДИНИЦ)

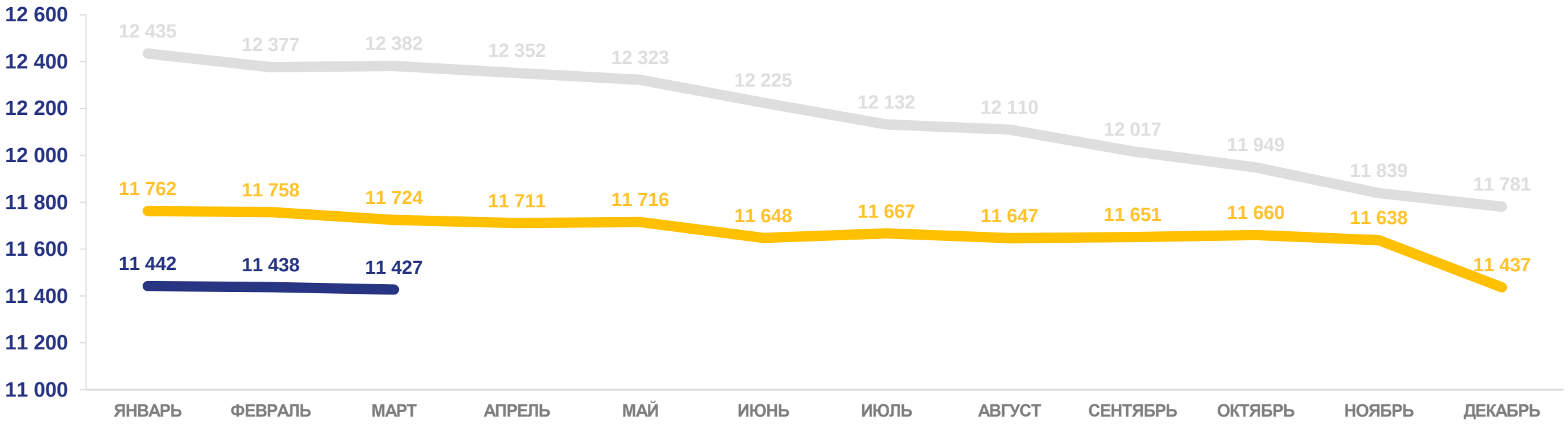

2023 2022 2021
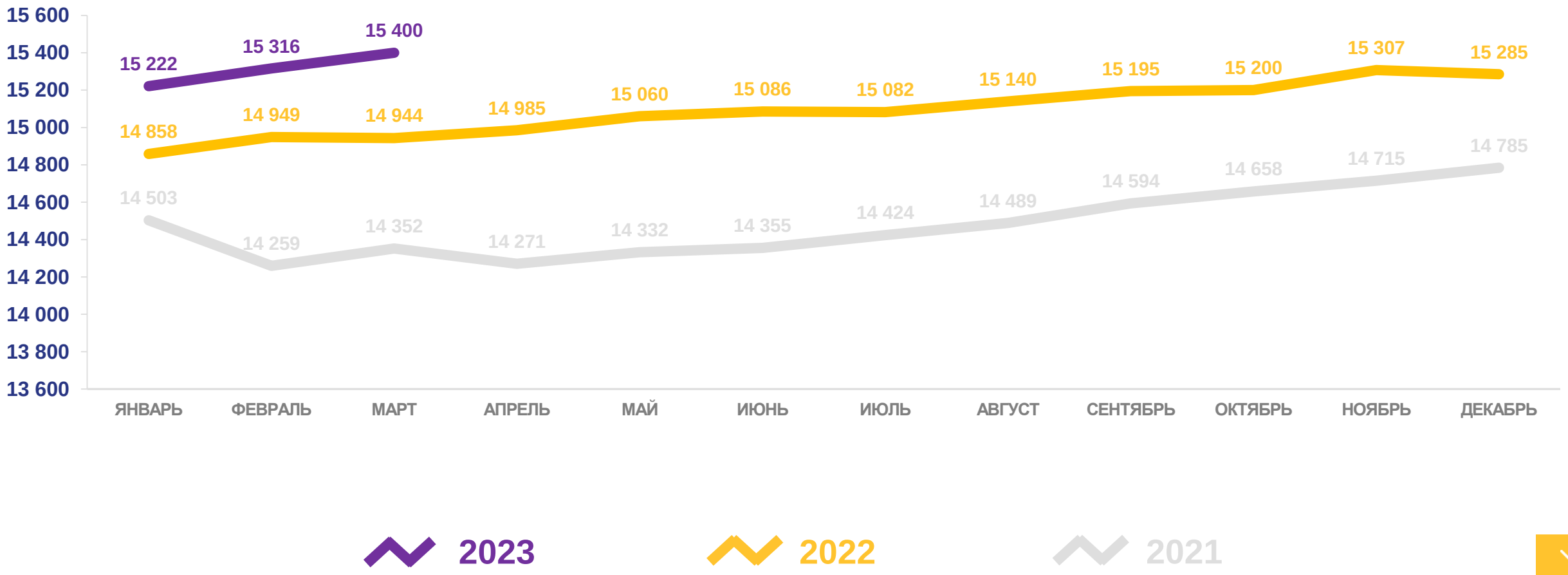
ДИНАМИКА ИНДИВИДУАЛЬНЫХ ПРЕДПРИНИМАТЕЛЕЙ
(ЧЕЛОВЕК)